




ТОВАРНЫЙ ЗНАК

ЭЛЕМЕНТЫ ПОСТРОЕНИЯ




Товарный знак представляет собой красный квадрат с заключенной в него эмблемой. Сама эмблема состоит из двух линий, согнутых под прямым углом таким образом, каким схематично выглядит крепление натяжного потолка. Над знаком расположена статусная строка красного цвета «Сеть салонов». Под знаком - логотип, название предприятия. Он выполнен в двух цветах: основной - черный, красным цветом выделяются последние две буквы и восклицательный знак, составляющие возглас восхищения, понятный для всех - ОК! (О`кей). Красный цвет добавляет выразительное прочтение этого возгласа, и в то же время разбивает слово на некие две части. Благодаря этому приему, удалось сгладить однообразность логотипа, проявляющееся в ритмически повторяющихся буквах «О». Таким образом, уже при первом взгляде, в логотипе явно прочитывается идея восхищения, что в свою очередь, вызывает положительные эмоции. Динамику в знаке создают линии эмблемы. При беглом взгляде читается застывшее, остановленное движение внутри красного квадрата, что придает ему легкость, а также существенно облегчит в дальнейшем производство рекламных роликов. Например, внутри квадрата может все время происходить какое-либо движение, которое в определенный момент «застывает», превращаясь в знак. Такие приемы прекрасно отражают стремление компании к современным технологическим новшествам. Также стоит отметить, что подобные пропорции знака (1x1) превосходно komponуются практически во всех видах рекламы, но особенно в акцидентии. Следует отметить, что знак отлично «работает» и без статуса и без логотипа, являясь самодостаточной единицей товарного знака. За единицу построения принято расстояние Y . Высота статусной строки в знаке равна Y .




ВАРИАНТЫ НАПИСАНИЯ

НА БЕЛОМ ФОНЕ



НА КРАСНОМ ФОНЕ




НА ЧЕРНОМ ФОНЕ



ЧЕРНО-БЕЛЫЙ ВАРИАНТ



В ГРАДАЦИЯХ СЕРОГО




Только данные варианты цветового написания знака можно использовать.
Любые другие варианты запрещены.

ВНИМАНИЕ!

Запрещено располагать знак на сером фоне

ОХРАННОЕ ПОЛЕ ЗНАКА



Для визуального отделения знака от окружающего пространства необходимо соблюдать охранные поля вокруг него. В пространство этих полей не может попадать какой-либо элемент или шрифт.

Поля вокруг знака заданы расстоянием $2Y$. Эти поля не позволяют расположенному рядом объекту войти в случайный контакт со знаком. Исключение - имиджевая реклама, в которой знак располагается непосредственно на фоне (стр. 14)

ФИРМЕННЫЙ ЦВЕТ

КРАСНЫЙ

CMYK C=0; M=100; Y=60; K=0
RGB R=219; G=33; B=76
PANTONE 214 C

**ИСПОЛЬЗУЕТСЯ
КАК ОСНОВНОЙ ЦВЕТ**

ЧЕРНЫЙ

CMYK C=0; M=0; Y=0; K=100
RGB R=0; G=0; B=0
PANTONE BLACK

**ИСПОЛЬЗУЕТСЯ
КАК ОСНОВНОЙ ЦВЕТ**

БЕЛЫЙ

CMYK C=0; M=0; Y=0; K=0
RGB R=255; G=255; B=255
PANTONE WHITE

**ИСПОЛЬЗУЕТСЯ
КАК ОСНОВНОЙ ЦВЕТ**

СЕРЫЙ

CMYK C=0; M=0; Y=0; K=50
RGB R=150; G=150; B=150
PANTONE COOL GRAY 9 C

**ИСПОЛЬЗУЕТСЯ КАК
ДОПОЛНИТЕЛЬНЫЙ ЦВЕТ**

Фирменные цвета позволяют идентифицировать знак среди других. Разные технологии нанесения цвета подразумевают разные цветовые режимы и цифровые сочетания. Представленные варианты являются основными и не подлежат изменениям.



ФИРМЕННЫЙ ШРИФТ

ОСНОВНОЙ

VERDANA NORMAL

AaBbCcDdEeFfGgHhIiJjKkLlMmNnOoPpRrQqSsTtUuVvWwXxYyZz 1234567890

.,;«»?!@#%&*()

АаБбВвГгДдЕеЖжЗзИиЙйКкЛлМмНнОоПпРрСсТтУуФфЧчЦцЧчШшЩщЪъЬьЭэЮюЯя

VERDANA BOLD

AaBbCcDdEeFfGgHhIiJjKkLlMmNnOoPpRrQqSsTtUuVvWwXxYyZz 1234567890

.,;«»?!@#%&*()

АаБбВвГгДдЕеЖжЗзИиЙйКкЛлМмНнОоПпРрСсТтУуФфЧчЦцЧчШшЩщЪъЬьЭэЮюЯя

АКЦИДЕНТНЫЙ

META BLACK C-ROMAN

AaBbCcDdEeFfGgHhIiJjKkLlMmNnOoPpRrQqSsTtUuVvWwXxYyZz 1234567890 .,;«»?!@#%&*()

АаБбВвГгДдЕеЖжЗзИиЙйКкЛлМмНнОоПпРрСсТтУуФфЧчЦцЧчШшЩщЪъЬьЭэЮюЯя

КУРСИВНЫЙ

COALA CYR

AaBbCcDdEeFfGgHhIiJjKkLlMmNnOoPpRrQqSsTtUuVvWwXxYyZz 1234567890 .,;«»?!@#%&()*

АаБбВвГгДдЕеЖжЗзИиЙйКкЛлМмНнОоПпРрСсТтУуФфЧчЦцЧчШшЩщЪъЬьЭэЮюЯя

ДОПОЛНИТЕЛЬНЫЙ

ARIAL NORMAL

AaBbCcDdEeFfGgHhIiJjKkLlMmNnOoPpRrQqSsTtUuVvWwXxYyZz 1234567890 .,;«»?!@#%&*()

АаБбВвГгДдЕеЖжЗзИиЙйКкЛлМмНнОоПпРрСсТтУуФфЧчЦцЧчШшЩщЪъЬьЭэЮюЯя

ARIAL BOLD

AaBbCcDdEeFfGgHhIiJjKkLlMmNnOoPpRrQqSsTtUuVvWwXxYyZz 1234567890 .,;«»?!@#%&*()

АаБбВвГгДдЕеЖжЗзИиЙйКкЛлМмНнОоПпРрСсТтУуФфЧчЦцЧчШшЩщЪъЬьЭэЮюЯя

В качестве наборного шрифта используется рубленый гуманистический шрифт **Verdana**. Знаки этой гарнитуры имеют индивидуальные (гуманистические) черты, позволяющие оживить геометрические формы, сделать текст большого объема менее утомительным для чтения. Шрифт имеет открытый рисунок, что позволяет отличать буквы и цифры при беглом прочтении или на расстоянии. Для акцидентного набора и большей выразительности следует применять шрифт из гарнитуры **META в начертании Black**. Для написания девизов, слоганов и другой акцидентной информации возможно использование курсивного начертания. В такой роли необходимо использовать шрифт **Coala Cyr**.

Для обычного набора текста в документах или другой офисной информации допускается использование шрифта **Arial** нормального начертания. Для смыслового выделения информации (заголовки, комментарии) — **Arial** жирного начертания.



АДРЕСНЫЙ БЛОК

ГОРИЗОНТАЛЬНОЕ НАПИСАНИЕ

СЕТЬ САЛОНОВ



ПОТОЛОК!

Г. ВОЛОГДА, УЛ. ПЕРВОМАЙСКАЯ, 31
Т/Ф (8172) 75-15-51, 70-78-78,
МОБ. 8-921-232-24-56
E-MAIL: SALONPOTOLOK@YANDEX.RU

ВЕРТИКАЛЬНОЕ НАПИСАНИЕ

СЕТЬ САЛОНОВ



ПОТОЛОК!

Г. ВОЛОГДА, УЛ. ПЕРВОМАЙСКАЯ, Д. 31, Т/Ф (8172) 75-15-51,
70-78-78, МОБ. 8-921-232-24-56, SALONPOTOLOK@YANDEX.RU

Фирменный блок с логотипом используется в деловой документации. В него входят знак со статусной строкой, юридический адрес, телефоны, факсы, электронный адрес и сайт. Ниже отдельным блоком могут быть размещены реквизиты предприятия.

Значение Y логотипа равно 2 мм. Документ оформляется шрифтами семейства Verdana чёрного цвета. Адресная информация — Verdana Normal 9 pt, интерлиньяж 13.4 pt. Адресная информация набирается **только заглавными** буквами.

Для верстки рекомендуются следующие параметры: заголовок — Verdana Bold 16 pt, подзаголовок — Verdana Bold 12 pt, основной текст — Verdana Normal 10 pt, интерлиньяж 14 pt.

Комментарии — Arial Normal Italic 8 pt. Для последующих страниц отступ от верхнего края листа равен 32 мм. Формат А4 (210x297 мм).



ФИРМЕННЫЙ БЛАНК



Г.ВОЛОГДА, УЛ. ПЕРВОМАЙСКАЯ, 31
Т/Ф (8172) 75-15-51, 70-78-78,
МОБ. 8-921-232-24-56
E-MAIL: SALONPOTLOK@YANDEX.RU

ДОГОВОР

на оказание услуг № 010208-01

ГАРАНТИЙНЫЙ ТАЛОН НА ОБСЛУЖИВАНИЕ



1. № Договора / наряд-заказа _____
2. Адрес объекта _____
3. Номер изделия / заявки _____
4. Фактура изделия _____ Артикул _____
5. Площадь изделия _____

Специалист по работе с клиентом _____ / _____ /
Ф.И.О.

Дата оформления гарантийного талона: _____

1. Гарантийный случай наступает после приема Заказчиком Изделия и работ в процессе эксплуатации Изделия, при следующих дефектах: _____
дефект монтажных работ.

1.2. Гарантия на расхождение _____ год / лет с _____
действительна в течении _____

1.3. Гарантия на монтажные работы по установке натяжного потолка 1 (один) год.

1.4. Гарантия действительна только при предъявлении полностью заполненного гарантийного талона, с печатью и подписью специалиста по работе с клиентом и банковской выписки или чека (чеков) о полной оплате наряд-заказа..

2. Бесплатный ремонт производится только в течении гарантийного срока, указанного в данном гарантийном талоне.

3. При наступлении гарантийного случая, замена бракованного потолка осуществляется в течение 45 рабочих дней (без изменения параметров). Если потолок уже снят с производства, то Исполнитель обязуется заменить на аналогичный по цене и качеству.

4. В случае повреждения потолка во время дальнейшей эксплуатации, расходы за демонтажные/монтажные работы, вновь изготовленный потолок и транспортировку вновь изготовленного потолка до Заказчика, равно как и бракованного потолка до места проведения экспертизы в г. Москва, возлагаются на Заказчика.


(Проведение экспертизы по каждому гарантийному случаю обязательно). В случае установления факта гарантийной замены потолка монтажные работы и транспортные расходы Покупателя компенсируются в полном объеме.

5. Изделие снимается с гарантии в случаях описанных в п.3 Приложения №2 к Договору.

ациям помещения Заказчика, к естественному
го или небрежного обслуживания,
а также вследствие несоблюдения
х инструкций Исполнителя (Приложение №2 к
ются по действующему на момент данных



Г.ВОЛОГДА, УЛ. ПЕРВОМАЙСКАЯ, 31
Т/Ф (8172) 75-15-51, 70-78-78,
МОБ. 8-921-232-24-56
E-MAIL: SALONPOTLOK@YANDEX.RU



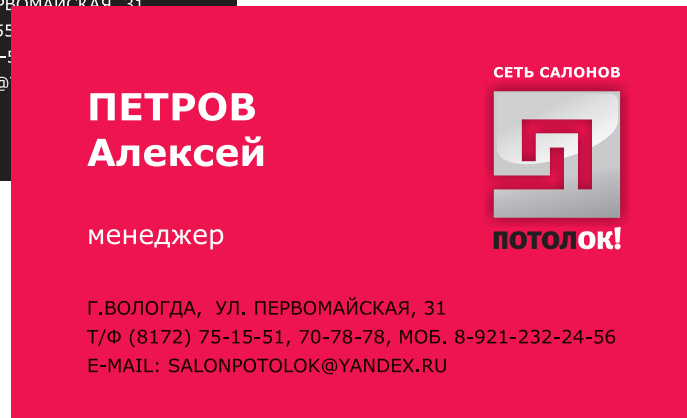
Артикул _____

на _____ год / лет
год _____

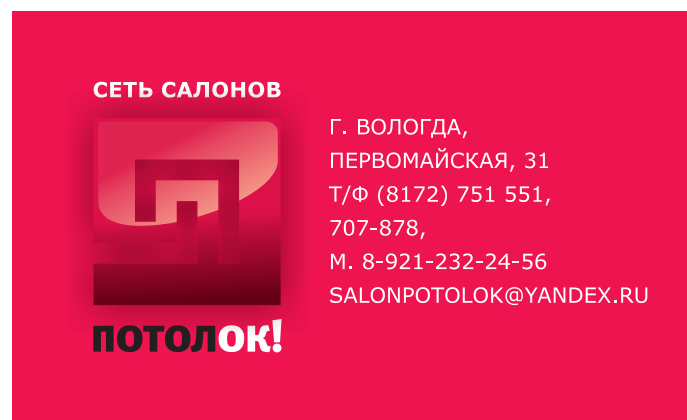

ВИЗИТКА



СЛУЖЕБНАЯ




КОРПОРАТИВНАЯ

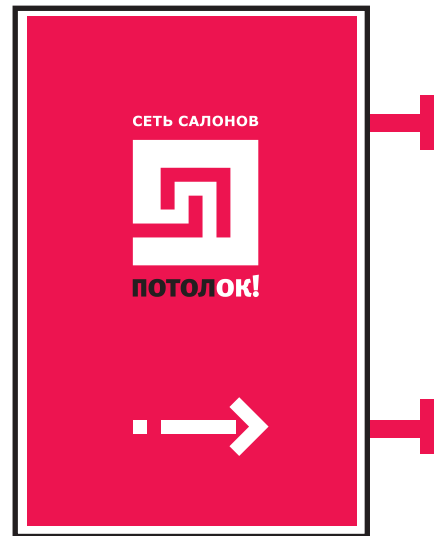


НАРУЖНАЯ РЕКЛАМА


ТАБЛИЧКИ



СВЕТОВОЙ КОРОБ



ФЛАГИ



РЕКЛАМНЫЙ ЩИТ




АКЦИДЕНЦИЯ

ПОЛИЭТИЛЕНОВЫЙ ПАКЕТ



НАСТОЛЬНЫЙ ФЛАЖОК



КРУЖКИ



Вся акцидентная продукция изготавливается на заказ в специализированных мастерских. Материал, технологию нанесения и изготовления необходимо предварительно согласовывать с изготовителем.



АКЦИДЕНЦИЯ

ОБЛОЖКА CD-ДИСКА



ФЛАЕР



РУЧКА

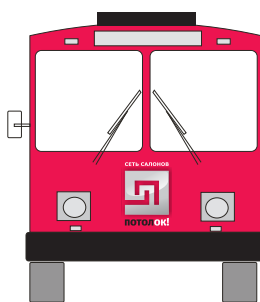
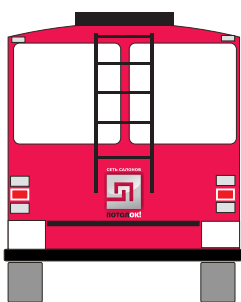


СПЕЦОДЕЖДА



ФУТБОЛКИ И БЕЙСБОЛКИ



РЕКЛАМА НА ТРАНСПОРТЕ



ИМИДЖЕВАЯ РЕКЛАМА



ПЕЧАТЬ В СМИ

РЕКЛАМНЫЙ МОДУЛЬ В ЖУРНАЛЕ



СЕТЬ САЛОНОВ
ПОТОЛОК!

Будь выше...

ЛЕНИНГРАДСКАЯ, 85
533-266, 707-878
8-921-230-15-76

РЕКЛАМНЫЙ МОДУЛЬ В ГАЗЕТЕ

СЕТЬ САЛОНОВ ПОТОЛОК!

шовные и бесшовные технологии монтажа любого уровня сложности производства Франции, Швейцарии, России, Германии

ШОВНЫЕ от 329 руб./м² **БЕСШОВНЫЕ** от 699 руб./м²

ПЕРВОМАЙСКАЯ, 31
751-551, 707 878
8-921-232-24-56

СЕТЬ САЛОНОВ
ПОТОЛОК!
E-MAIL: SALONPOTOLOK@YANDEX.RU

ЛЕНИНГРАДСКАЯ, 85
533-266, 707 878
8-921-230-15-76


*комплексная
отделка*

все для монтажа бесшовных натяжных потолков **полотно** - от **333** руб./м², багет, пластик



ПОТОЛОК!

— каталог продукции —



2009



СЕТЬ САЛОНОВ
ПОТОЛОК!

ГЛАВНАЯ

НОВОСТИ

ТЕХНОЛОГИЯ

ПРАЙС-ЛИСТ

ЗАКАЗАТЬ

КОНТАКТЫ

г. ВОЛОГДА, УЛ. ПЕРВОМАЙСКАЯ, Д. 31, Т/Ф (8172) 75-15-51, 70-78-78, МОБ. 8-921-232-24-56

20.08.09
ПОНЕДЕЛЬНИК

Стоит восхищаться...



↑

Вся акцидентная продукция изготавливается на заказ в специализированных мастерских. Материал, технологию нанесения и

Вся акцидентная продукция изготавливается на заказ в специализированных мастерских. Материал,

Вся акцидентная продукция изготавливается на заказ в специализированных мастерских. Материал, технологию нанесения и изготовления необходимо предварительно согласовывать с изготовителем.

